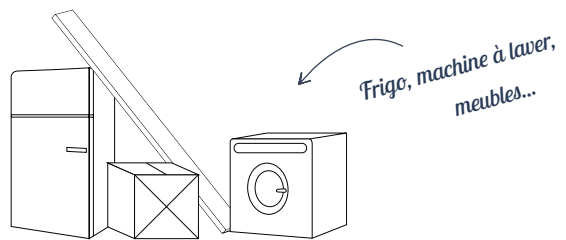


Modèle Pick-Up

Transporter des charges lourdes et volumineuses avec agilité et sans nuisances.



Grand volume

Un espace ouvert et sans contraintes pour le transport d'objets volumineux.



Chargement facile

Des cloisons basses et une porte arrière facilitant le chargement et le déchargement.




Adaptable

Une structure ajourée permettant le sanglage des marchandises et la pose d'une bâche.



Personnalisable

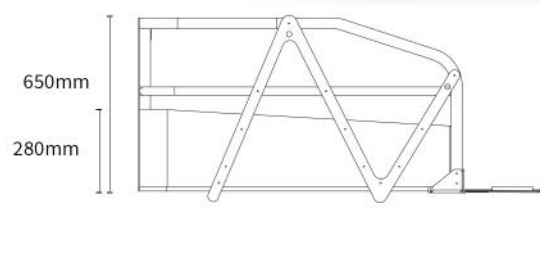
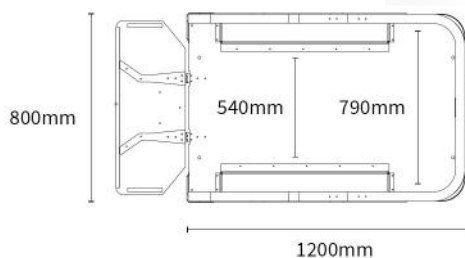
Votre outil de livraison est un vecteur de communication. Personnalisez-le aux couleurs de votre entreprise!



Dimensions extérieures 1200 x 650 x 800mm

Matériaux Aluminium, bois

Poids total (châssis + module) 125 kg



Tous nos modules reposent sur un châssis K-Ryole



Autonomie du véhicule	70 km
Batteries	batterie 48 V, 36 Ah
Moteurs	Roues motrices 2 x 1500 W
Temps de recharge	4 h
Alimentation	Secteur 220 V



La K-Ryole est livrée avec son chargeur secteur



Made in France



0 émissions